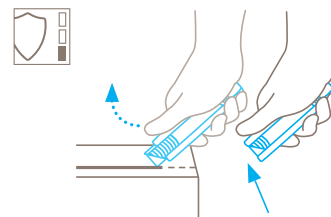


HOJA DE DATOS TÉCNICOS

SECUNORM HANDYCUT N.º 446

Técnica de seguridad



Retracción automática de hoja: alto grado de seguridad

El retroceso automático de la hoja garantiza un alto grado de seguridad contra heridas por corte. Tan pronto como inicie el corte, retire el dedo del desplazador. Entonces la hoja se retraerá dentro del mango inmediatamente después de abandonar el material.



CUCHILLO DE SEGURIDAD CON RETRACCIÓN AUTOMÁTICA PARA TODO TIPO DE TAREAS DE CORTE NORMALES.

Número de artículo 446.02

Práctico, rectangular, bueno.

El SECUNORM HANDYCUT puede hacer lo mismo que el SECUNORM HANDY. La única diferencia es que es de plástico. Esto le reduce la vida útil pero también su precio. De todas maneras, no es menos eficiente que su robusto hermano, Puede usar la hoja 4 veces, lo que resulta económico, Y puede trabajar rápidamente pero sin cansancio porque es ligero y manejable.

Hoja de 4 filos

¿Por qué obtiene más beneficio de la hoja? Porque tiene 4 filos. Girándola y girándola cuadruplica el tiempo de uso y corta otra vez como nuevo.

Desplazadores a ambos lados

¿Con la mano derecha? ¿Con la izquierda? Es igual porque hemos dotado al SECUNORM HANDYCUT con un pulsador accesible por ambos lados. De modo que cualquiera puede trabajar con él.

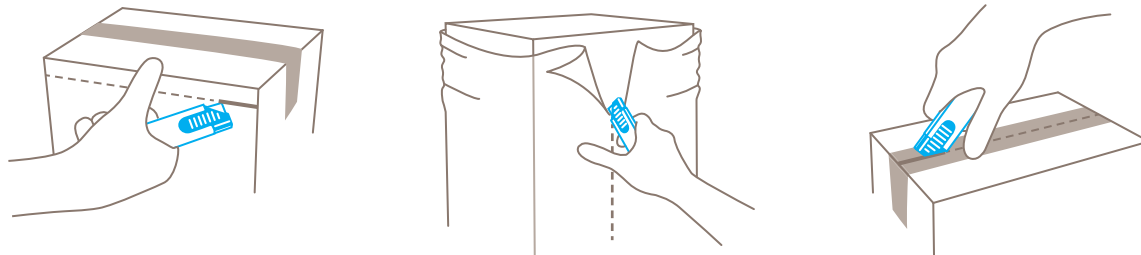
Formato manual

Se puede llevar el SECUNORM HANDYCUT en cualquier bolsillo mientras Ud. no lo necesite. Podrá disfrutar de su peso ligero y buena manipulación durante el corte. Además, tiene una superficie rugosa sobre el desplazador.

Sin herramientas









El cambio de hoja es muy fácil. Estire el inserto de plástico ubicado en la parte de atrás hacia fuera del mango, gire o cambie la hoja, vuelva a colocar todo en su lugar y listo.

UTILIZACIÓN



CARACTERÍSTICAS DEL PRODUCTO

Características técnicas

 Nivel de seguridad: alto	 Cambio de hoja sin herramientas	 Ergonómico	 Hoja de cuatro filos
 Longitud de salida de la hoja	 Profundidad de corte	 Para diestros y zurdos	 Adecuado para imprimir publicidad

Principales materiales a cortar

 Cartón: hasta 2 capas	 Láminas de embalaje, extensibles y contactiles	 Cinta adhesiva	 Flejes de plástico
 Sacos	 Papel y láminas en rollos	 Hilo, cuerda	 Textil

Hoja montada



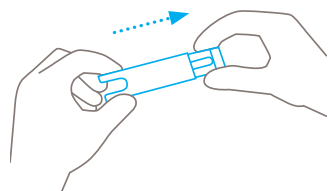
N.º 45
0,30 mm

Hoja opcional

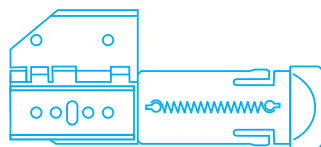


N.º 145
0,30 mm, inoxidable

CAMBIO DE HOJA



Sacar el inserto de plástico del extremo del mango.



Al darle vuelta a la hoja o al cambiarla posicionar la hoja sobre ambas clavijas de retencion.



DETALLES DEL PRODUCTO Y DEL EMBALAJE

Número de pedido	N.º 446.02	Unidad de embalaje	1 en caja individual
Dimensiones en cuchillo	100 x 9,5 x 28 mm	1 en caja individual	103 x 10 x 29 mm
Peso cuchillo	21,7 g	Peso en caja individual	25,5 g
Material de base	Plástico	Code EAN del embalaje exterior	4002632913587
Longitud de salida de la hoja	13,3 mm	Cantidad del embalaje exterior	20 cuchillos
Profundidad de corte	8,5 mm	Dimensiones del embalaje exterior	155 x 115 x 40 mm
		Peso en caja de embalaje	539,9 g
		EAN Code del embalaje exterior	4002632951343
		Número de aduana	82119300

CERTIFICADO DE SEGURIDAD

Fecha de publicación	15.06.2012
Certificado	Certificado GS N.º S 60077225

Certificados y premios



INFORMACIÓN DE SEGURIDAD

Para asegurarse de que usa su nuevo cuchillo MARTOR de la manera más segura y efectiva, por favor lea y tome en cuenta las siguientes instrucciones.

1. Instrucciones generales: Por favor, utilice el producto cuidadosamente solo para tareas de corte para las que ha sido creado. Tenga en cuenta la manipulación correcta y el uso adecuado de los cuchillos.

2. Instrucciones de uso especiales para evitar el peligro de heridas: Use solamente cuchillos que estén en perfectas condiciones y con hojas afiladas, limpias y sin daños. Sea sumamente cuidadoso cuando utilice los cuchillos.

Precaución: La hoja es afilada y puede producir cortes serios y profundos. Por lo tanto, nunca manipule la hoja. Para reducir el peligro de heridas, utilice la otra mano para fijar y estabilizar la base de corte de tal manera que ni la mano ni otras partes del cuerpo estén en peligro en el caso de que el cuchillo se resbalara.

3. Reemplazo de repuestos: Reemplace las hojas desafiladas de inmediato! Use solamente las hojas MARTOR disponibles con este fin. Descarte las hojas de la manera adecuada. No se deben tirar a la papelera ya que podrían ocasionar daños

o heridas de consideración. No intente reparar los cuchillos. Si alguno de ellos parece muy gastado o tiene algún otro problema debido a un exceso de uso, por ej.: problemas con el cambio de hoja o con los pulsadores de la misma durante la operación de corte, debe ser descartado y reemplazado por uno nuevo. Cualquier modificación o manipulación de los productos están prohibidas ya que alteran la seguridad de los mismos.

4. Si no se utiliza: Siempre asegure la hoja de manera que no se produzcan heridas mientras no utilice el cuchillo. Guarde el cuchillo en un lugar seguro.

5. Instrucciones de mantenimiento: Siempre mantenga el cuchillo limpio y no lo esponga a la humedad para proporcionarle una larga vida de servicio.

Precaucion: No aceptaremos ninguna responsabilidad por daños debidos a cambios técnicos ni errores! Mantenga el cuchillo fuera del alcance de los niños!

ACCESORIOS

PORTA-CUCHILLOS M CON CLIP

N.º 9921



¿Qué hacer con las herramientas de corte cuando no las necesita? En el robusto PORTA-CUCHILLOS M caben todos los cuchillos medianos MARTOR, así como nuestras tijeras de seguridad. Además es posible utilizar los compartimentos interiores y exteriores de manera flexible, para guardar por ejemplo otro cuchillo, un bolígrafo o un paquete de hojas. De esta manera puede transportar de un punto a otro y con total seguridad sus herramientas de trabajo en el PORTA-CUCHILLOS y tenerlas a mano para cuando las vuelva a necesitar.

CONTENEDOR


N.º 9810



Puede llenar la CAJA RECOGEDORA con el contenido del SAFE-BOX. O directamente con sus hojas usadas. Cuando la caja esté llena gire la tapa hasta que esté cerrada. La caja no se puede volver a abrir y usted puede desechar completamente la CAJA RECOGEDORA llena de hojas con seguridad.

SOPORTE DE PARED CONTENEDOR

N.º 9845



¡Adjúntela a su pedido ahora! Puede enganchar su CAJA RECOGEDORA con el práctico soporte a cualquier pared adecuada de su empresa. Use la abrazadera, tornillos y tuercas que le suministramos con el producto para engancharlo a cañerías o barras.

SAFEBOX

N.º 108000



El SAFEBOX es suficientemente grande como para almacenar una buena cantidad de hojas usadas con seguridad. Al mismo tiempo, es tan compacto que cualquier persona lo puede llevar encima. Las ranuras no son solo para llenarlo, sino también para cortar las hojas fraccionables. Puede vaciar el SAFEBOX en la CAJA RECOGEDORA.

FABRICANTE

MARTOR KG | Lindgesfeld 28 | 42653 Solingen | Germany
T +49 212 73870-0 | info@martor.de | www.martor.com